



Réussir la vie sociale
des personnes âgées
Diriger et animer

12^e

Congrès National
de l'Animation et de
l'Accompagnement
en Gérontologie

25^e

&
Colloque
National de l'AD-PA
NOUVEAUTÉ 2017

RESULTATS ENQUÊTE NATIONALE

8 & 9

novembre 2017

CUIP ■ Paris 14°

#CNAAG



Réussir la vie sociale
des personnes âgées
Diriger et animer

12^e

Congrès National
de l'Animation et de
l'Accompagnement
en Gérontologie

25^e

8
Colloque
National de l'AD-PA

NOUVEAUTÉ 2017

RESULTATS ENQUÊTE

CADRE GÉNÉRAL

218 Questionnaires réceptionnés

210 Réponses exploitées

458 animateurs concernés

25577 Personnes âgées concernées

1647 Bénévoles

65 départements représentés

Le secteur représenterait aujourd'hui 12000 emplois



Réussir la vie sociale
des personnes âgées
Diriger et animer

12^e

Congrès National
de l'Animation et de
l'Accompagnement
en Gérontologie

25^e

8^e
Colloque
National de l'AD-PA

NOUVEAUTÉ 2017

ENQUÊTE 2017

CADRE GÉNÉRAL

Les 8 thèmes développés

- Place de l'animateur dans son environnement,
- Qualifications des animateurs,
- Place et perception de l'animation dans l'institution,
- Le projet d'animation dans les structures et l'animateur face à ce projet,
 - Exercice de l'animation : Quelles collaborations ?
 - Les éléments facilitant ou gênant l'animation
- Conception de l'animation,
- Les moyens et les conditions matériels,
- L'évaluation de l'animation,

PROFIL DE L'ANIMATEUR

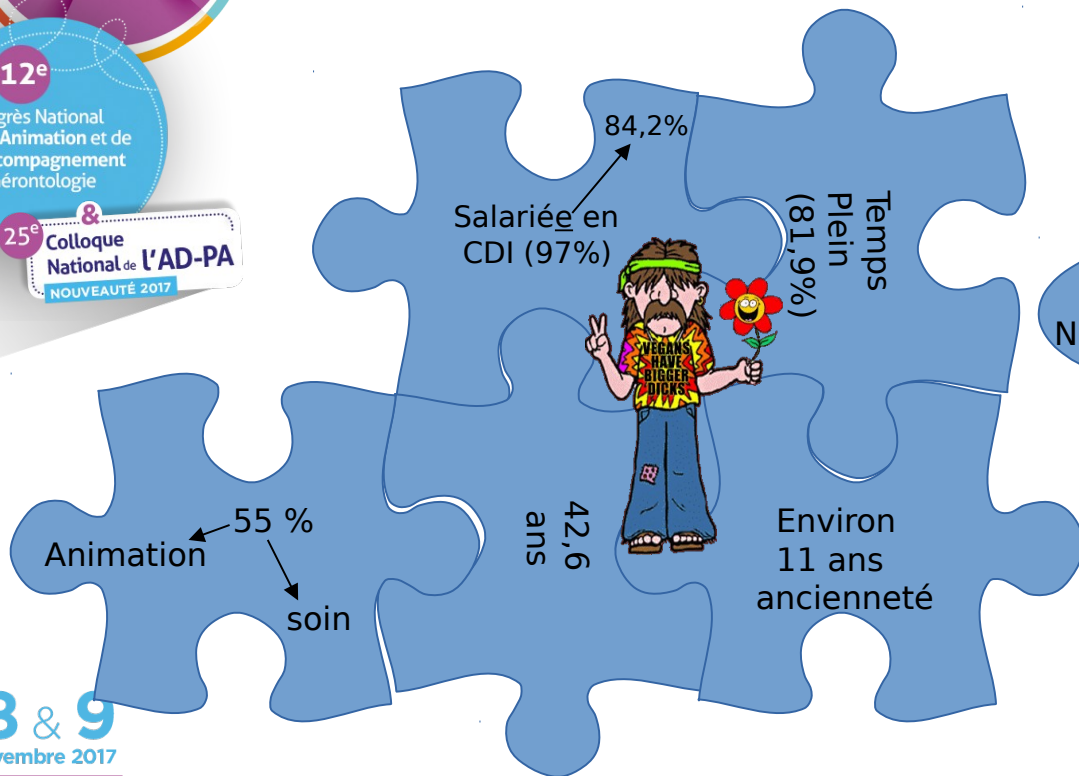
Réussir la vie sociale
des personnes âgées
Diriger et animer

12^e

Congrès National
de l'Animation et de
l'Accompagnement
en Gérontologie

25^e

8^e
Colloque
National de l'AD-PA
NOUVEAUTÉ 2017



T'as vu le
Nouvel animateur

Il sort des statistique
Celui là !



8 & 9
novembre 2017

CUIP Paris 14°

#CNAAG

Réussir la vie sociale
des personnes âgées
Diriger et animer

12^e

Congrès National
de l'Animation et de
l'Accompagnement
en Gérontologie

25^e

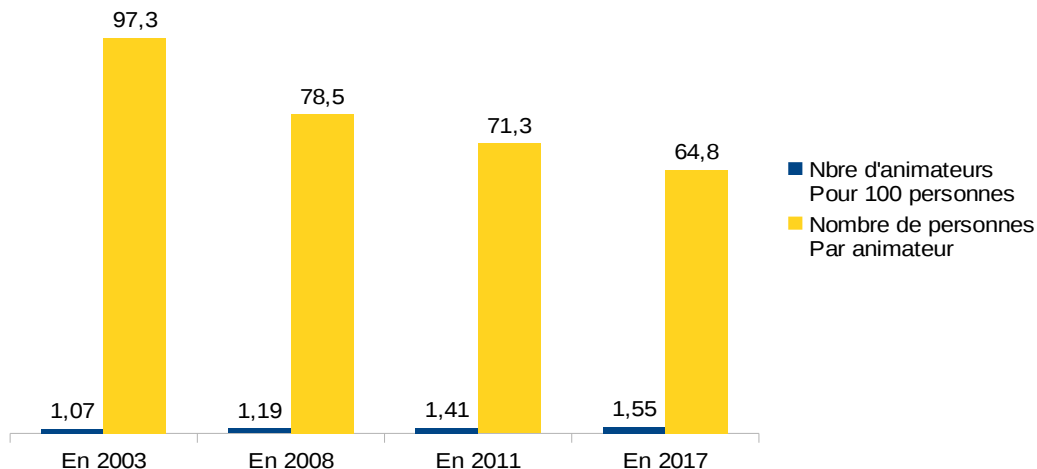
8 &
Colloque
National de l'AD-PA
NOUVEAUTÉ 2017

+9,1 % en 6 ans

ENQUÊTE 2017

Place de l'animateur dans son environnement

SON ENVIRONNEMENT





Réussir la vie sociale
des personnes âgées
Diriger et animer

12^e

Congrès National
de l'Animation et de
l'Accompagnement
en Gériatrie

25^e

8 &
Colloque
National de l'AD-PA
NOUVEAUTÉ 2017

ENQUÊTE 2017

Place de l'animateur dans son environnement

SON ENVIRONNEMENT : Zoom sur l'animateur qui exerce sur un territoire

- 3744 Personnes âgées (en moyenne 249 personnes par entité)
- 120 animateurs : 1 animateur pour 31 personnes
- 544 bénévoles : 1 bénévole pour 7 personnes
(contre en moyenne globale sur l'enquête : 1 pour 19,8)

8 & 9

novembre 2017

CUIP Paris 14°

#CNAAG



Réussir la vie sociale
des personnes âgées
Diriger et animer

12^e

Congrès National
de l'Animation et de
l'Accompagnement
en Gériatrie

25^e

8 &
Colloque
National de l'AD-PA
NOUVEAUTÉ 2017

ENQUÊTE 2017

Place de l'animateur dans son environnement

SON ENVIRONNEMENT

- 84,7 % exercent en EHPAD / 3,5 % en résidence autonomie
- 6,5 % exercent sur un territoire (CCAS/CIAS)
- 0,4 % en SAAD

	Type de Structures DRESS 2015	Où trouve T-on les animateurs En 2017 ?	Où trouve T-on les animateurs En 2011 ?
Public	49,87%	65,90%	37,60%
Privé non Lucratif	29,87%	23,60%	38,00%
Privé lucratif	21,45%	10,60%	22,00%

#CNAAG

8 & 9
novembre 2017

CUIP Paris 14^e



Réussir la vie sociale
des personnes âgées
Diriger et animer

12^e

Congrès National
de l'Animation et de
l'Accompagnement
en Gériatrie

25^e

8
Colloque
National de l'AD-PA
NOUVEAUTÉ 2017

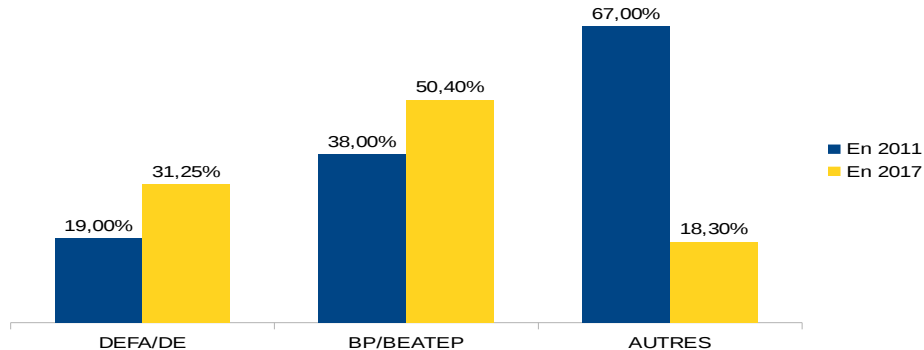
ENQUÊTE 2017

Qualification de l'animateur

SA QUALIFICATION

En nombre d'animateurs : Environ 75% (% pondéré) d'animateurs sont diplômés contre 34 % en 2011 et 19,5 % en 2003.

Comparatifs en ETP (chiffres enquête)



8 & 9
novembre 2017

CUIP Paris 14°

#CNAAG



Réussir la vie sociale
des personnes âgées
Diriger et animer

12^e

Congrès National
de l'Animation et de
l'Accompagnement
en Gériatrie

25^e

8 &
Colloque
National de l'AD-PA

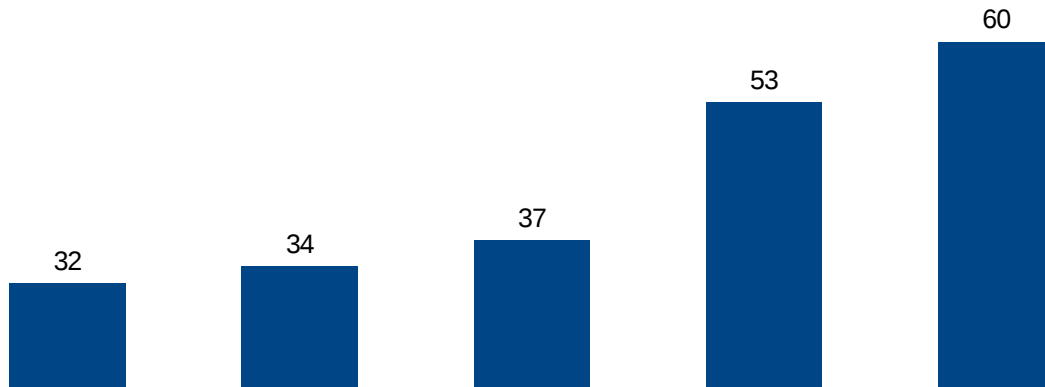
NOUVEAUTÉ 2017

ENQUÊTE 2017

Rémunération de l'animateur

La rémunération de l'animateur est la plus faible parmi les personnels présents dans les structures.

En moyenne en K€ (étude KPMG sur les structures publiques et associatives)





Réussir la vie sociale
des personnes âgées
Diriger et animer

12^e

Congrès National
de l'Animation et de
l'Accompagnement
en Gériatrie

25^e

8^e
Colloque
National de l'AD-PA
NOUVEAUTÉ 2017

ENQUÊTE 2017

Place et perception de l'animation dans l'institution

L'animation et l'animateur sont de plus en plus reconnus et....

L'animation est reconnue : 71,4 %

L'animateur est reconnu : 73,3 %

...l'animateur a un rôle spécifique dans l'équipe

Dans 80,5 % des cas

8 & 9
novembre 2017

CUIP Paris 14°

#CNAAG



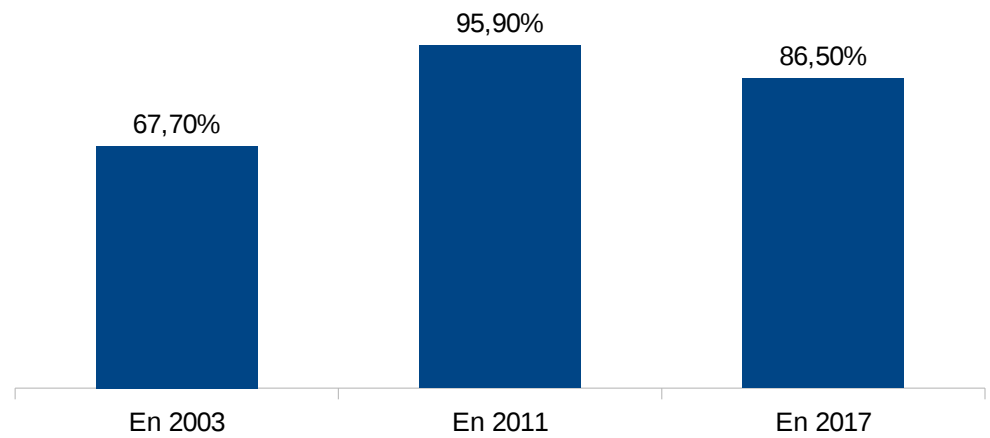
12^e
Congrès National
de l'Animation et de
l'Accompagnement
en Gériatrie

25^e Colloque
National de l'AD-PA
NOUVEAUTÉ 2017

ENQUÊTE 2017

Le projet d'animation dans les structures et l'animateur face à ce projet

Il existe un projet d'animation



11,4 %
des projets
sont considérés
anciens ou
inadaptés



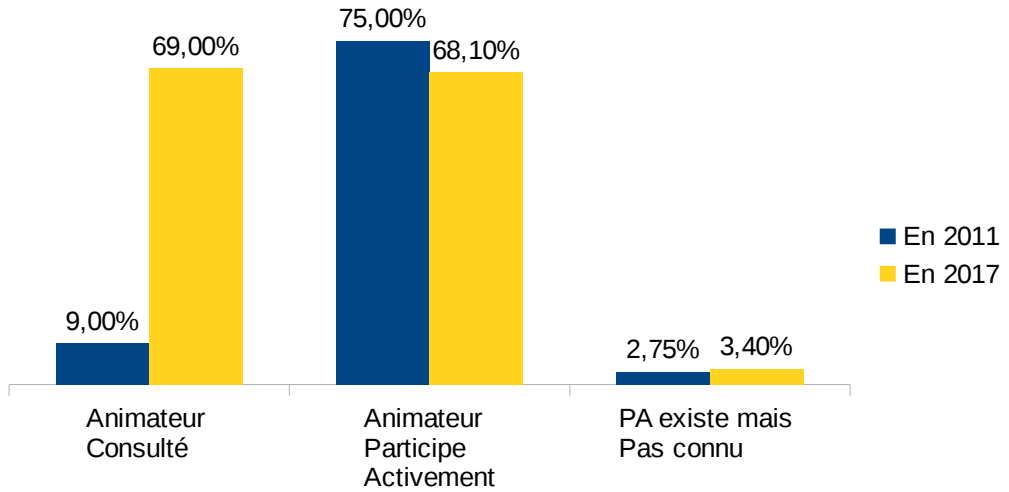
12^e
Congrès National
de l'Animation et de
l'Accompagnement
en Gériatrie

25^e Colloque
National de l'AD-PA
NOUVEAUTÉ 2017

ENQUÊTE 2017

Le projet d'animation dans les structures et l'animateur face à ce projet

Le projet d'animation et les animateurs



Réussir la vie sociale
des personnes âgées
Diriger et animer

12^e

Congrès National
de l'Animation et de
l'Accompagnement
en Gérontologie

25^e

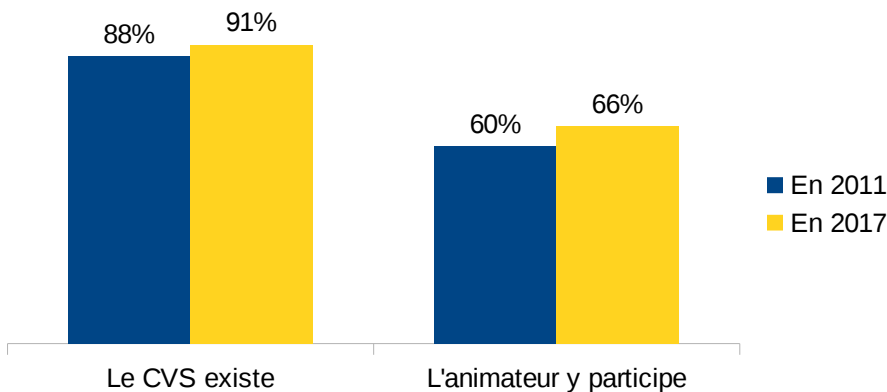
8^e
Colloque
National de l'AD-PA
NOUVEAUTÉ 2017

ENQUÊTE 2017

Le projet d'animation dans les structures et l'animateur face à ce projet

Le projet d'animation et le public accueilli

- 59 % des projets sont mis à la disposition des personnes âgées et des familles (contre 61,1 % en 2011)
- Il est affiché dans la structure dans 22,4 % des cas
- Le Conseil de la Vie Sociale (CVS):



#CNAAG

8 & 9
novembre 2017

CUIP Paris 14°



Réussir la vie sociale
des personnes âgées
Diriger et animer

12^e

Congrès National
de l'Animation et de
l'Accompagnement
en Gériatrie

25^e

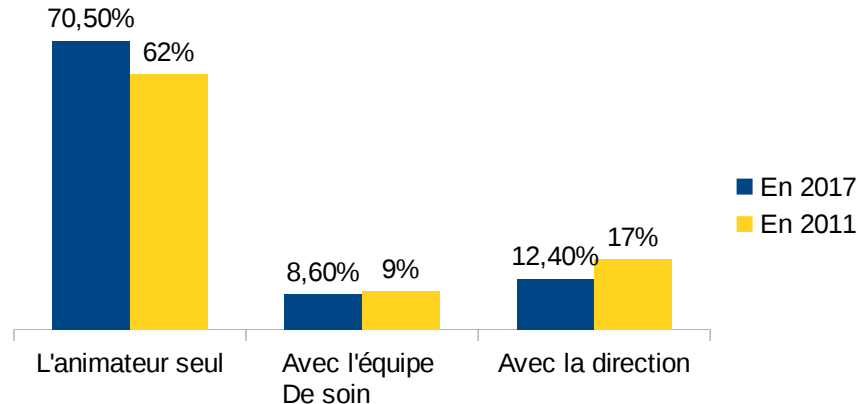
Colloque
National de l'AD-PA
NOUVEAUTÉ 2017

ENQUÊTE 2017

Exercice de l'animation : Quelle collaboration ?

L'ÉLABORATION

Il y a davantage de collaboration entre tous les personnels pour l'élaboration du travail d'animation : **37,1 % en 2017 contre 26,5 % en 2011**



8 & 9
novembre 2017

CUIP Paris 14°

#CNAAG



12^e
Congrès National
de l'Animation et de
l'Accompagnement
en Gériatrie

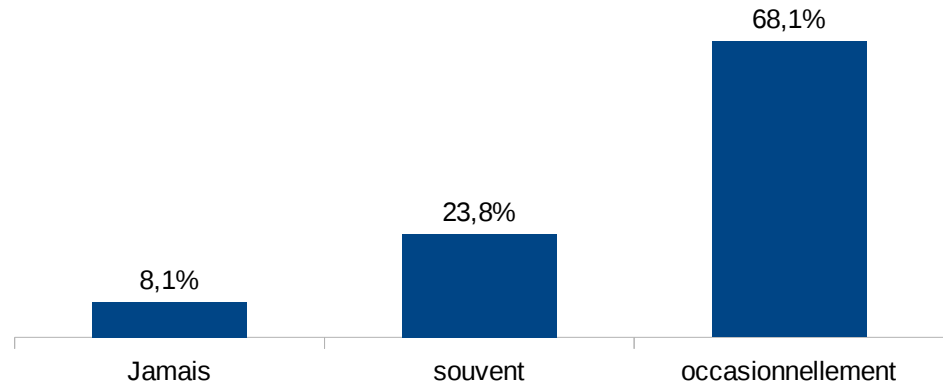
25^e Colloque
National de l'AD-PA
NOUVEAUTÉ 2017

ENQUÊTE 2017

Exercice de l'animation : Quelles collaborations ?

EXERCICE DE L'ANIMATION : L'animateur exerce seul dans 67,1 % des cas

Fréquence d'intervention de l'équipe





Réussir la vie sociale
des personnes âgées
Diriger et animer

12^e

Congrès National
de l'Animation et de
l'Accompagnement
en Gériatrie

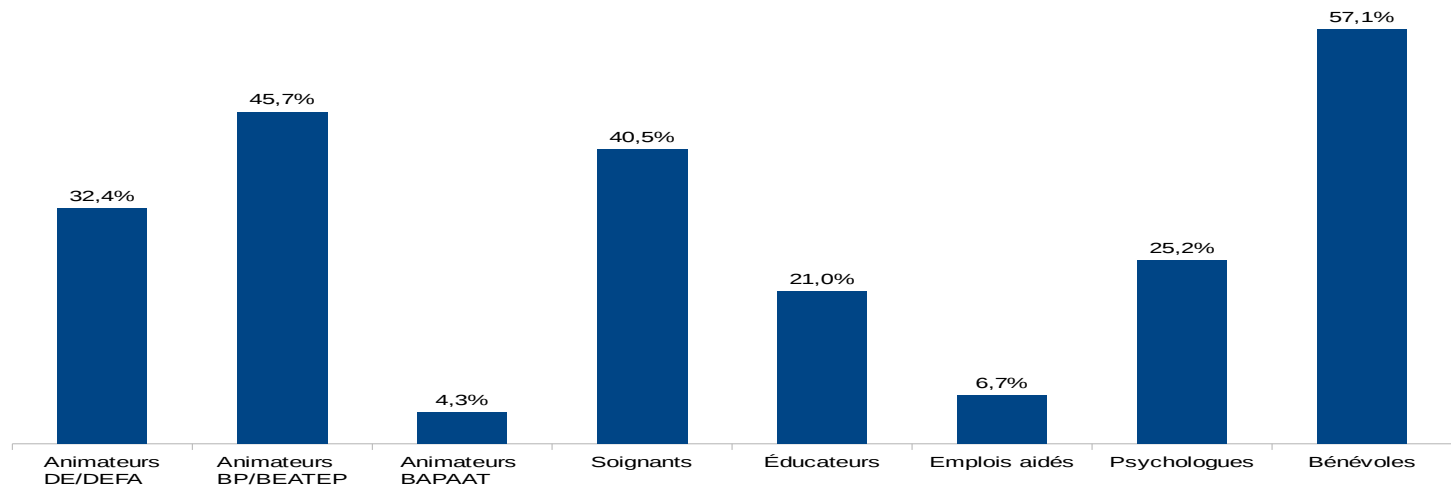
25^e

8
Colloque
National de l'AD-PA
NOUVEAUTÉ 2017

ENQUÊTE 2017

Exercice de l'animation : Quelles collaborations ?

Qui participe directement à l'animation ?



8 & 9
novembre 2017

CUIP Paris 14°

#CNAAG



Réussir la vie sociale
des personnes âgées
Diriger et animer

12^e

Congrès National
de l'Animation et de
l'Accompagnement
en Gérontologie

25^e

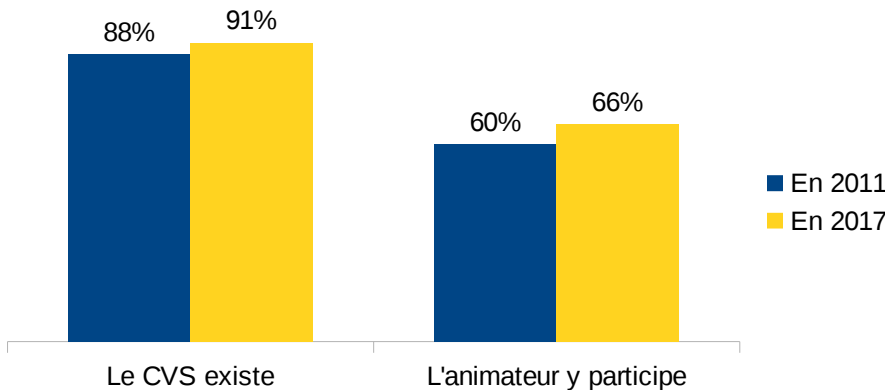
8^e
Colloque
National de l'AD-PA
NOUVEAUTÉ 2017

ENQUÊTE 2017

Le projet d'animation dans les structures et l'animateur face à ce projet

Le projet d'animation et le public accueilli

- 59 % des projets sont mis à la disposition des personnes âgées et des familles (contre 61,1 % en 2011)
- Il est affiché dans la structure dans 22,4 % des cas
- Le Conseil de la Vie Sociale (CVS):



#CNAAG

8 & 9
novembre 2017

CUIP Paris 14°

Réussir la vie sociale
des personnes âgées
Diriger et animer

12^e

Congrès National
de l'Animation et de
l'Accompagnement
en Gériatrie

25^e

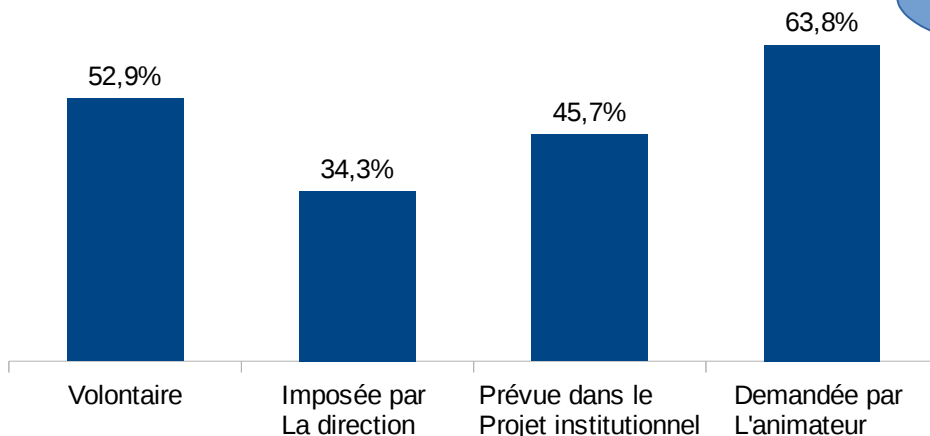
8
Colloque
National de l'AD-PA
NOUVEAUTÉ 2017

ENQUÊTE 2017

Exercice de l'animation : Quelles collaborations ?

EXERCICE DE L'ANIMATION

Lorsqu'il y a participation de l'équipe pluridisciplinaire elle est



Participation des soignants à l'animation
ils disent dans le projet institutionnel !



8 & 9
novembre 2017

CUIP Paris 14°

#CNAAG



Réussir la vie sociale
des personnes âgées
Diriger et animer

12^e

Congrès National
de l'Animation et de
l'Accompagnement
en Gériatrie

25^e

8
Colloque
National de l'AD-PA

NOUVEAUTÉ 2017

ENQUÊTE 2017

Exercice de l'animation : Quelles collaborations ?

L'animateur et les familles

- Dans 80,50 % des cas la famille a une place dans l'animation
- La famille intervient occasionnellement (73,8%) ;
- Dans 43,8 % des cas la famille a un rôle spécifique (réunions, repas, événements, CVS....)

L'animateur et les bénévoles

- 84 % des bénévoles interviennent régulièrement (83,1 % en 2011)
- 55 % (35,3 % en 2011) agissent dans le cadre d'une charte et
- 8 % (7,3 % en 2011) d'un contrat
- 11 % des animateurs associent les bénévoles dans l'élaboration du travail d'animation.



Réussir la vie sociale
des personnes âgées
Diriger et animer

12^e

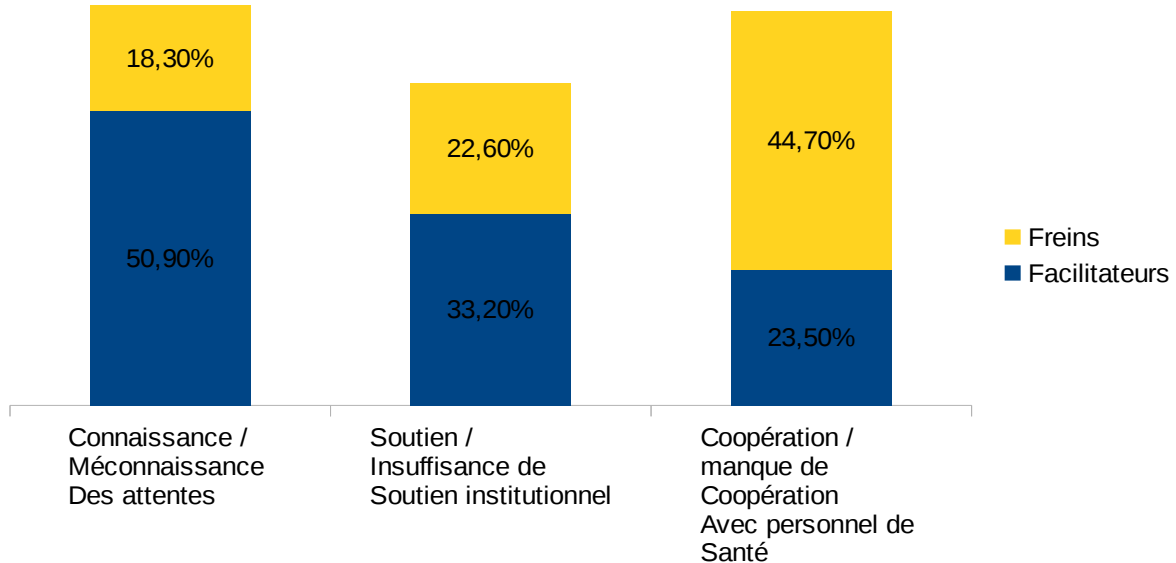
Congrès National
de l'Animation et de
l'Accompagnement
en Gériatrie

25^e

8
Colloque
National de l'AD-PA
NOUVEAUTÉ 2017

ENQUÊTE 2017

Les éléments facilitant ou gênant l'animation



8 & 9
novembre 2017

CUIP Paris 14°

#CNAAG



Réussir la vie sociale
des personnes âgées
Diriger et animer

12^e

Congrès National
de l'Animation et de
l'Accompagnement
en Gérontologie

25^e

8
Colloque
National de l'AD-PA
NOUVEAUTÉ 2017

ENQUÊTE 2017

Les éléments facilitant ou gênant l'animation

FACILITATEURS		FREINS	
Communication avec Les personnes âgées	47,1 %	L'insuffisance de moyens (humain et/ou financier)	42,3 %
Les compétences de l'animateur acquises par la formation ou l'expérience	40,9 %	Les troubles de comportement de certaines personnes âgées	34,1 %

8 & 9

novembre 2017

CUIP Paris 14°

#CNAAG



Réussir la vie sociale
des personnes âgées
Diriger et animer

12^e

Congrès National
de l'Animation et de
l'Accompagnement
en Gériatrie

25^e

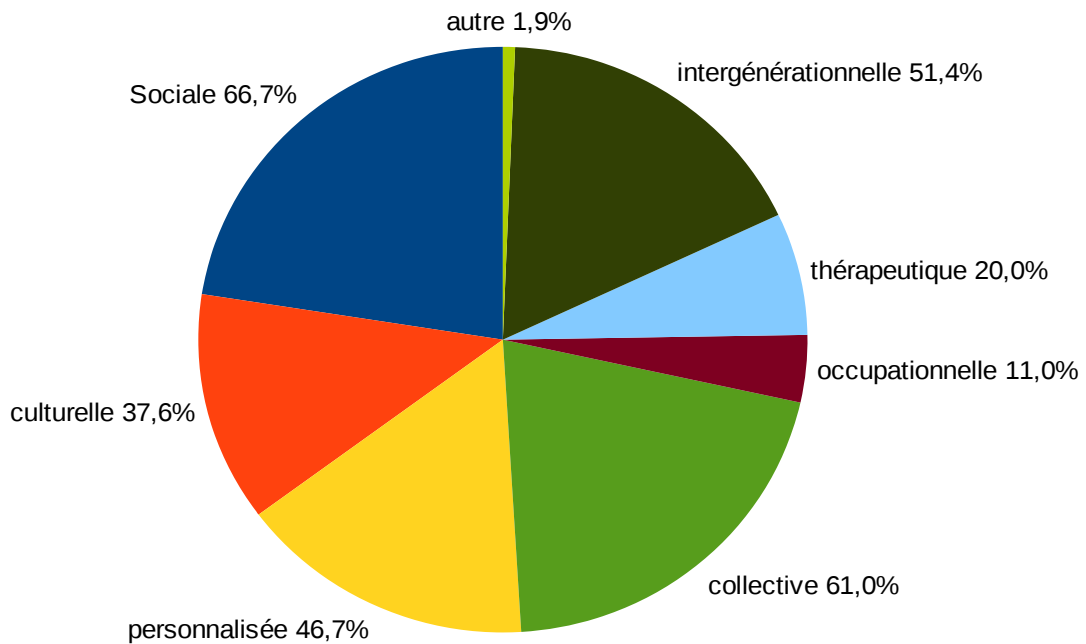
8
Colloque
National de l'AD-PA
NOUVEAUTÉ 2017

ENQUÊTE 2017

Conception de l'animation

QUALIFICATION DES ANIMATIONS MENÉES

- Sociale
- Collective
- Intergénérationnelle
- Personnalisée





Réussir la vie sociale
des personnes âgées
Diriger et animer

12^e

Congrès National
de l'Animation et de
l'Accompagnement
en Gérontologie

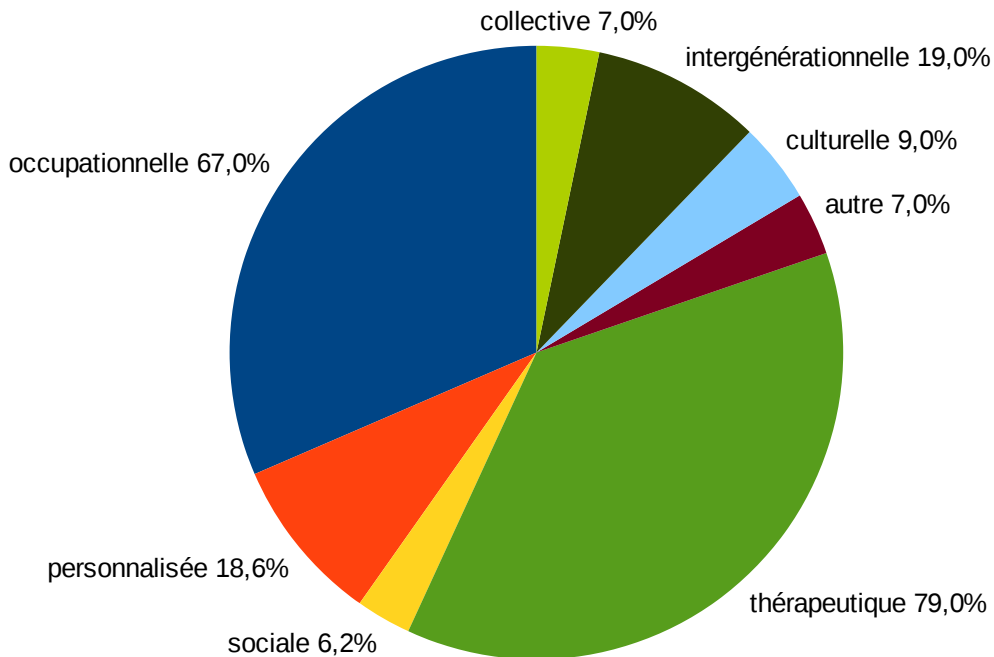
25^e

8 &
Colloque
National de l'AD-PA
NOUVEAUTÉ 2017

ENQUÊTE 2017

Conception de l'animation

TYPES D'ANIMATIONS JAMAIS MENÉES



JAMAIS !
Thérapeutique
&
Occupationnelle

8 & 9
novembre 2017

CUIP Paris 14°

#CNAAG



Réussir la vie sociale
des personnes âgées
Diriger et animer

12^e

Congrès National
de l'Animation et de
l'Accompagnement
en Gérontologie

25^e

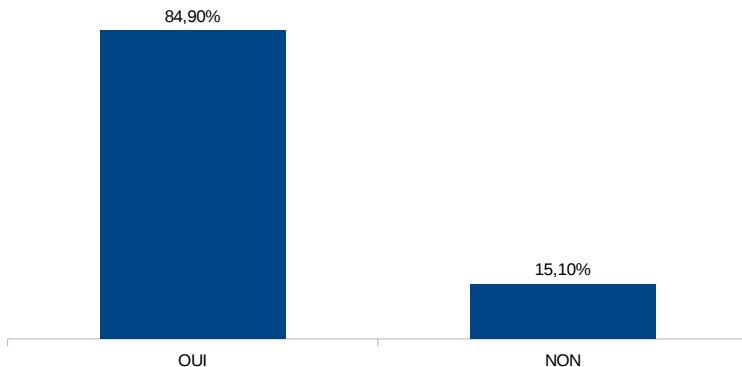
8
Colloque
National de l'AD-PA
NOUVEAUTÉ 2017

ENQUÊTE 2017

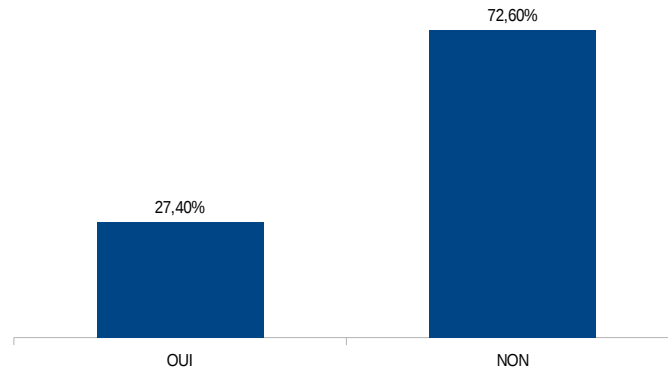
Les moyens et les conditions matériels,

Du ressenti...

Le matériel est-il suffisant ?



Les moyens sont jugés insuffisants



8 & 9
novembre 2017

CUIP Paris 14°

#CNAAG



ENQUÊTE 2017

Les moyens et les conditions matériels

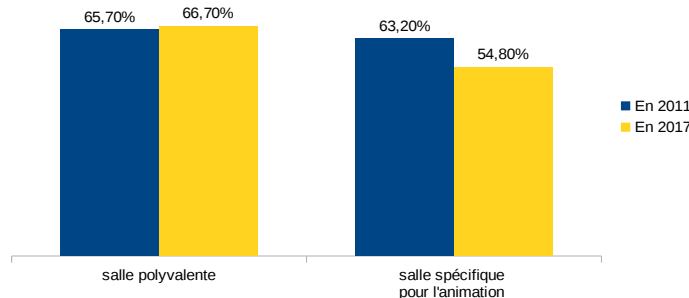
LES MOYENS : espaces dédiés et matériels

86,5% des animateurs dispose de matériel informatique, accès internet et matériel audio-visuel contre 75 % en 2011.

68,60 % ont accès à la presse contre 70,8 %

84,3 % possède un bureau « animation »

ESPACES DÉDIÉS A L'ANIMATION



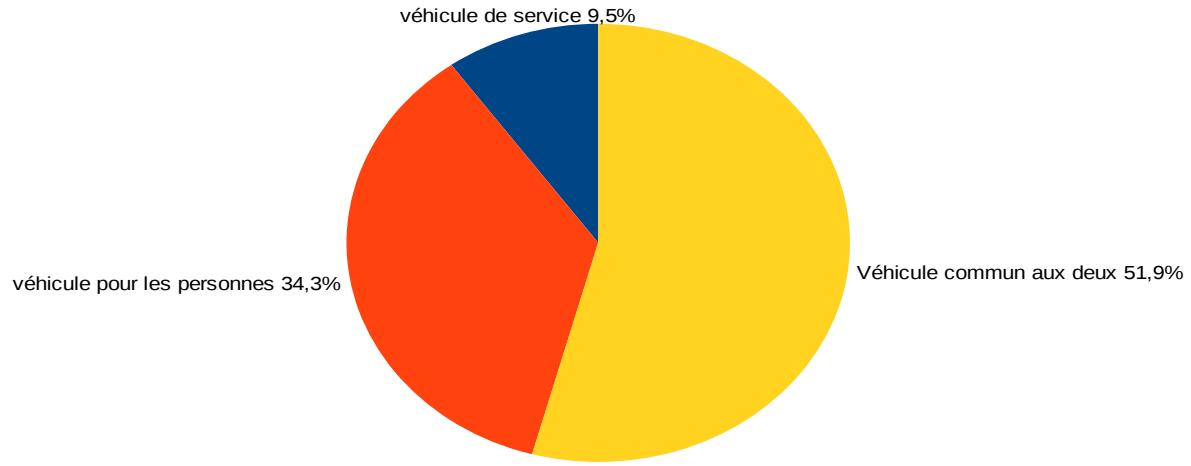


ENQUÊTE 2017

Les moyens et les conditions matériels

LES MOYENS EN DÉPLACEMENT

Un véhicule est disponible dans 51,9 %, contre 46,7 % en 2003





Réussir la vie sociale
des personnes âgées
Diriger et animer

12^e

Congrès National
de l'Animation et de
l'Accompagnement
en Gériatrie

25^e

Colloque
National de l'AD-PA
NOUVEAUTÉ 2017

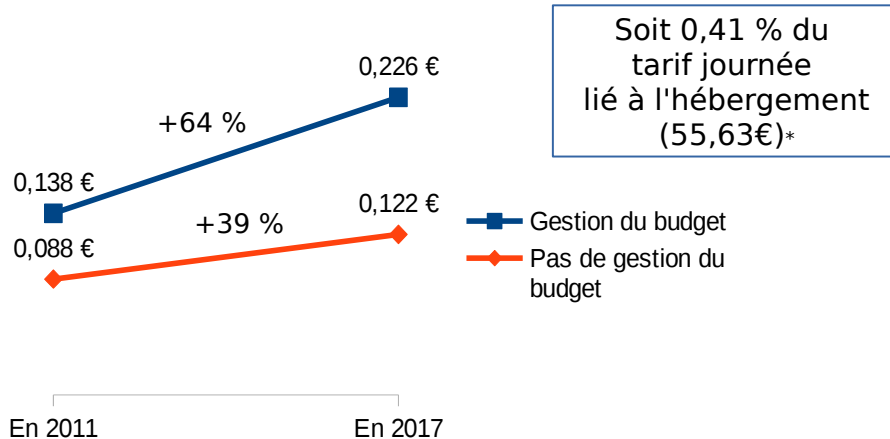
ENQUÊTE 2017

Les moyens et les conditions matériels


GESTION DU BUDGET

76% des animateurs gèrent le budget animation contre 62,3 % en 2011

Le budget est géré totalement pour 35,8 % et partiellement pour 42,10 %



ATELIER MANUEL A L'EHPAD DE THUNEVILLE.....





Réussir la vie sociale
des personnes âgées
Diriger et animer

12^e

Congrès National
de l'Animation et de
l'Accompagnement
en Gériatrie

25^e

8 &
Colloque
National de l'AD-PA
NOUVEAUTÉ 2017

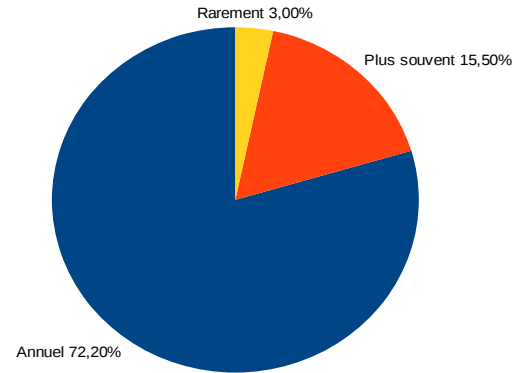
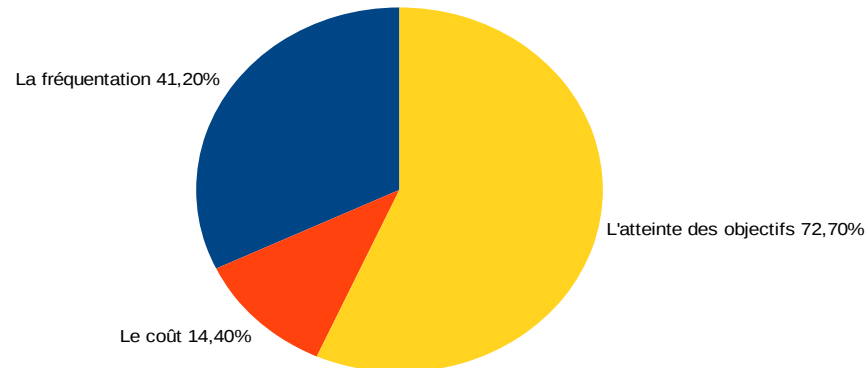
ENQUÊTE 2017

L'évaluation de l'animation

Le travail d'animation est évalué dans 94,6 % (87,9 % en 2011)

Principalement par la direction 60,9 %,
L'animateur lui-même 46,7 %,
Le cadre de santé 27,4 %

Les critères d'évaluation



Le rythme de l'évaluation



ENQUÊTE 2017

Perspectives

L'analyse de cette enquête nécessite une prise de recul pour proposer des pistes d'actions construites.

Néanmoins quelques perspectives se dessinent :

- Diffuser ces résultats et analyses
- Poursuivre l'analyse et la partager : cet AM lors des carrefour d'échanges, auprès des réseaux, avec d'autres secteurs (notamment les Directeurs)...
- Quelles orientations pour la profession demain ? Vers des états généraux ?